



Slaugivita

Lietotāja instrukcija

2011 05 23

POZICIONĒŠANAS SPILVENI

Ražotājs: Care of Sweden

Curera® Positioning

Ražošana:

Curera® stāvokļa regulēšanas spilvens

Curera® stāvokļa regulēšanas rullisveida balsts

Curera® spilvens mugurai

Curera® spilvens kaklam

Curera® Multi pillow spilvens

Curera® balsts

Lietotāja instrukcijas numurs: 95-001005



UAB "Slaugivita"

Dubijos iela 16, LT-77172 Šiauliai, tel. 841 522439, faks. 841 595279

infolv@slaugivita.com, www.slaugivita.lv



Saturs

Svarīgi drošības līdzekļi	3
Ievads	4
Tīrīšana	4
Cita informācija	5

Svarīgi drošības līdzekļi

Pirms lietošanas izlasiet visu lietošanas instrukciju

Brīdinājums

1. Produktu vajag lietot tikai pēc šajā instrukcijā norādītā mērķa. Produktu nedrīkst salikt un labot ar citiem nevis šajā instrukcijā vai citā Care of Sweden dokumentācijā norādītām daļām, pielikumiem ar rezerves daļām.
2. Higiēnisks pārvalks nepieļauj šķidrumu piekļuvi vai gaisam, bet ir caurlaidīgs gariem. Nodrošiniet, lai pacients ir pareizajā stāvoklī, lai izvairītos no nosmakšanas riska.
3. Regulējiet produkta stāvokli un lietojiet viņu tā, kad viņš neiesprūstu vai nebūtu sabojāts. **PIEBILDE:** īpaši sargājiet, kad viņš nebūtu bojāts iesprūšanas gadījuma lietojot gultas turētājus.
4. **NELIETOJIET** uguns/ karstu virsmu tādu kā krāsns, degošu cigarešu vai karstu lampu tuvumā. Kaut produkts ir izmēģināts pret uguni, viņu var sabojāt, ja būs saskarsme ar uguns avotiem.

Ievads

Pirms lietošanas vienmēr izlasiet lietošanas instrukciju.

1.1. Vispārīga informācija

Šīs sistēmas ir medicīniskās iekārtas, kam ir CE marķējums pēc MDD 93/42/EEC. Sistēma ir izmēģināta un apstiprināta pēc šādiem standartiem: SS 876 00 01, SS 876 00 04, SS 876 00 02, SS-EN-ISO 14971, SS-EN ISO 10993-1, SS-EN-ISO 12952, EN 14126.

1.2. Pielietojums

Spilveni un atbalsti ir domāti pacientu stāvokļa atvieglošanai un pozicionēšanai, piemēroti lietošanai dažādās veselības aprūpes iestādēs un vietās. Produktu sortiments ir plašs un atbilst pacientu stāvokļa atvieglošanas un atbalsta vajadzībām. Tomēr pat lietojot Curera® pozicionēšanas ierīces ir nepieciešams regulāri mainīt pacienta pozīciju. Pozīciju maiņa ir vajadzīga, lai lietotājam būtu ērti, turklāt vienmēr svarīgi pajautāt, ko pacients jūt. Lai pacients labāk un ērtāk justos nerekomendējam tiešu higiēniskā pārvalka saskari ar ādu. Lietojiet Curera® pozicionēšanas palīg līdzekļus tā, lai nerastos spriedze un kontraktūras. Stāvokļa maiņu var veikt balstoties uz diagnozi un to vajadzētu pielāgot pievēršot uzmanību jebkādam kontrindikācijām.

Šos produktus viegli izmantot un spilvenus var lietot dažādos veidos.

1.3. Ražotāja apraksts

Curera® pozicionēšanas palīg līdzekļi ir dažādu formu un izmēru.

Pozicionēšanas rullju izmēri: 15x60, 20x125, 20x225 cm.

Pozicionēšanas spilvenu izmēri: 25x80, 50x60, 50x85 cm.

Multifunkcionālais spilvena izmērs: 75x75 cm.

Trīsstūrveida pozicionēšanas spilvena izmērs: 70x26x15/5 cm.

Kakla spilventiņa izmērs: Ø50 cm.

Muguras pozicionēšanas spilvena izmērs: 50x85cm.

Sastāvs: pozicionēšanas rullis, multifunkcionālais spilvens, stāvokļa regulēšanas spilvens, spilvens kaklam:

50% porolons, 50% poliestera šķiedra.

Trīsstūrveida pozicionēšanas spilvens:: 100% palielinātas elastīguma HR putu poliuretāns.

Garantija: 1 gads.

1.4. Izpakošana

No sākuma pārliecinieties vai nav bojāts iepakojums. Ja novēroti bojājumi, pirms lietojiet precīzinieties ar piegādātāju.

2. Tīrīšana


Pirms lietošanas produktu citam lietotājam svarīgi pieturēties zemāk sniegtajiem norādījumiem. Ja šaubāties, konsultējieties ar personu, kas atbildīgs par higiēnu, vai piegādātāju, kuri palīdzēs un dos norādījumus.

2.1. Parastā tīrīšana

Iekšējais spilvens


Ja tiek lietots higiēniskais pārvalks, tas aizsargā iekšējo spilvenu un viņa tīrīšana reti ir vajadzīga. Ja kāda iemesla dēļ vajag tīrīt iekšējo spilvenu, mazgājiet to veļas mazgājamajā mašīnā maks. 95° C temperatūrā. Spilvenu var žāvēt elektriskajā žāvētājā maks. 100°C temperatūrā, izvairieties no pāržāvēšanas. Lai ātrāk izžūtu, atkārtojiet centrifūgas griešanas ciklu 3-4 reizes.

Higiēniskais pārvalks (pielikums)

	Pārvalku var notīrīt ar maigu tīrīšanas līdzekli (piem., mazgāšanas šķidrumu) un ūdeni vai tam piemērotu dezinfekcijas līdzekli/tīrītāju, kura sastāvā ir alkohols. Var lietot Perform, Virkon vai Desisoft. Ekskrementu un asins pleķus obligāti nekavējoties notīrīt ar aukstu ūdeni. Rūpīgi pievērsiet uzmanību produkta instrukcijai, kā arī izmantotā tīrītāja instrukcijai.
---	---



Dažu slāņu pārvalkus pirms mazgāšanas vajag sašķirot. Mazgājiet ar līdzīgas krāsas veļu.

	Tīrītāji ar hlora un fenola sastāvu var negatīvi ietekmēt PU virsmu un no viņiem vajadzētu izvairīties. Ja lietojams hlors rekomendējams maks. 1% maisījums
---	---

PIEBILDE!

Katru reizi, tīrīdami produktu, pārbaudiet pārvalku. Ja tas ir bojāts, obligāti nomainiet to mainīt vai salabojiet.

3 Cita informācija

3.1. Glabāšana

Vienmēr glabājiet produktus istabas temperatūrā sausā vietā. Nodrošiniet, kad produkts glabājams tādā vietā, kur tas netiks pārdurots, bojāts vai blakus citam lietam, kas viņu var bojāt. Izvairieties no tiešu saules staru ietekmes.

3.2. Marķējums

Produktam ir etiķete, kurā norādīts izgatavošanas datums, produkta numurs, izmērs, kopšanas un mazgāšanas instrukcija un EAN svītru kods.

3.3. Garantija

Šim produktam sniedzamas viena gada garantija. Garantija ir spēkā dēļ ražošanas kļūdām. Garantija neattiecas parasto produkta nolietojumu vai stāvokļa maiņu un bojājumiem, kuri radušies neuzmanīgas lietošanas un apkopes dēļ.

3.4. Apkalpošana un serviss

Produktam nav vajadzīga cita apkope, kā tikai tīrīšana, kā norādīts instrukcijā.




3.5. Pārstrādāšana











Produkti ir pilnībā pārstrādājami un vajadzētu pārstrādāt kā „degošus atkritumus”. Nav nepieciešama izārdīšana.

3.6. Sūdzības un atgriešana

Sūdzībām jābūt iesniegtām piegādātājam. Atgriešana veicama ar piegādātāja norādēm un var būt veicams pēc tam, kad iesniegta sūdzība. Par bojājumiem transportēšanas laikā vajag paziņot transportējošajam aģentam.

3.7. Simbolu skaidrojumi

XXXX-XX-XX			
Gads-mēnesis-diena	Lasīt lietotāja instrukciju	le CE marķējums saskaņā ar MDD93/42/EEC	Uguns klasifikācija

			
Nedrīkst likt kopā sadzīves atkritumus un pārstrādājamus atkritumus sekot instrukcijām	Parstrādāšana	Garantijas ilgums	Tīrīt
			
Negludināt	Mazgāt veļas mazgājamajā mašīnā 95°C temperatūrā	Žāvēt žāvētājā	Žāvēt pakarinot negriezt
			
Kimiskā tīrīšana aizliegta	Hlors		

Izgatavots

Care of Sweden

Kontakti:

Tel.: +46 771 106600

Faks.: +46 325 12840

Ē.pasts: info@careofsweden.se

Internets: www.careofsweden.com

Adreses:

Care of Sweden AB

Box 158

SE-512 24 Svenljunga

Zviedrija

Apmeklējumi/sūtījumu adrese:

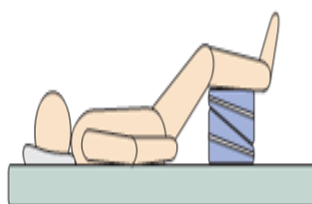
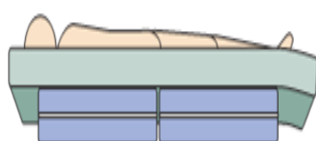
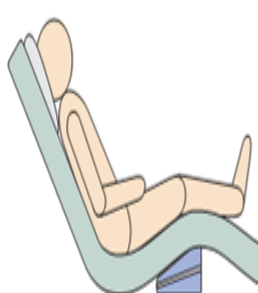
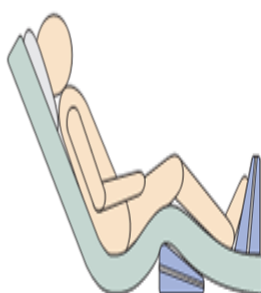
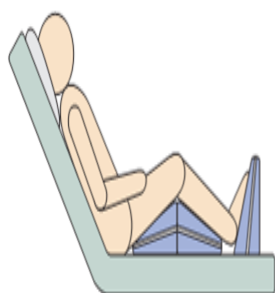
Boråsvägen 14

SE-512 53 Svenljunga
Zviedrija

Piegādātājs

© Care of Sweden AB, 2011

Care of Sweden ir Curera yra Care of Sweden AB ražotāja zīme.



GARANTIJAS TALONS

Pārdevējs: UAB "Slaugivita"

Iekārtas nosaukums: Pozicionēšanas spilvens

Modelis: _____

Pārdošanas datums: _____ PVN fakturrēķina LAT Nr.: _____

Pārdevēja uzvārds _____ Paraksts _____

Z.V.

Šim izstrādājumam noteikta 12 mēnešu garantija. Garantijas periodā bezmaksas tiks novērsti bojājumi, kas saistīti ar izstrādājuma materiālu kvalitāti vai ražošanas defektiem.

Garantija netiek piemērota:

Nepareizas apkopes gadījumā: par iegādātā ražojuma (iekārtas) ikdienas apkopi atbilda īpašnieks vai tā pilnvarota persona. Gadījumā, ja bojājums radās nepareizas apkopes rezultātā, pārdevējam ir tiesības nepiemērot garantiju.

Pārslodzes un nepareizas lietošanas gadījumā: t.i., ka ražojums (iekārta) lietojama pārkāpjot ekspluatācijas noteikumus, lietojot ne pēc uzdevuma vai tīšprātīgas bojāšanas rezultātā.

Modifikācijas gadījumā: Ja tika mēģināts demontēt, remontēt, modificēt ražojumu (iekārta) bez pārdevēja servisa piekrišanas vai tika pielietots nepareizs vai nekvalitatīvs aprīkojums.

Citos gadījumos: ja ražojums (iekārta) tika sabojāta ugunsgrēka, apliešanas ar ūdeni (plūdu), zemestrīces u.c. stihisko nelaimju gadījumos.

Garantija tiek piemērota tikai iekārtas bojājumam. UAB "Slaugivita" nav atbildīga par zaudējumiem, kas nodarīti citam īpašumam vai personām. Garantijas gadījumā jāiesniedz šis garantijas talons un pirkšanas dokumenta kopija.

Ar garantijas noteikumiem iepazīnos un piekrītu:

Pircēja paraksts _____

Garantijas apkalpošana tel.: 8 41 540204; 8 611 48081; 8 620 11394

1. Bojājums _____

Datums: _____

Pielietotas daļas: _____

Serviss _____

(Amats, vārds; uzvārds; paraksts)

